

# Crucero por el Río Duero (Portugal)



## M.S. Douro Cruiser

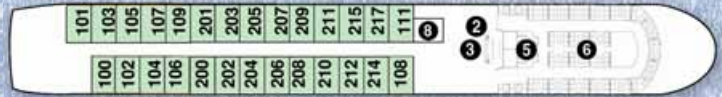
### Cubierta Solarium



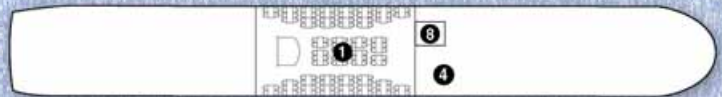
### Cubierta Superior



### Cubierta Principal




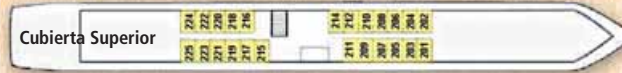

### Cubierta Inferior



- 1 Restaurante 2 Portero 3 Recepción 4 Tienda 5 Bar 6 Salón 7 Bar
- 8 Ascensor 9 Solarium 10 Puente de mando 11 Jacuzzi 12 Piscina

## M.S. INVICTA

- Categoría fluvial: III Sup.
- Año de construcción: 1999
- Última renovación: 2002
- Esloira: 68 m
- Manga: 8,65 m
- Motores: 2 x 600 CV
- Velocidad: 12 Nudos
- Tripulación/Pasajeros: 25/80
- Voltaje: 220 V
- Bandera: Portuguesa



### Instalaciones

2 cubiertas de pasajeros, cubierta solarium, recepción, boutique, restaurante, salón y bar panorámico con pista de baile, aire acondicionado acceso entre cubiertas mediante escalera (se advierte para personas de movilidad limitada).

### Camarotes

Cubierta principal: 16 cabinas dobles con ventana panorámica (11,50 m<sup>2</sup> aprox.);  
Cubierta Superior 24 cabinas dobles con ventanas panorámicas (10,50 m<sup>2</sup> aprox.).  
Todas las cabinas exteriores, con baño privado, ducha, aire acondicionado, radio, T.V. color con canales en español, aire acondicionado y ducha/WC independiente.



El Crucero MS Alto Douro mantiene el mismo estándar de servicios. Su tamaño es menor, 48 pasajeros, instalados en una sola cubierta de camarotes.